

Κατάσταση χρηματοοικονομικής θέσης (Ισολογισμός) της ΠΑΣΧΑΛΕΡΗΣ ΙΩΑΝΝΗΣ ΑΝΩΝΥΜΟΣ ΕΜΠΟΡΙΚΗ ΒΙΟΜΗΧΑΝΙΚΗ & ΚΑΤΑΣΚΕΥΑΣΤΙΚΗ ΕΤΑΙΡΙΑ δ.τ.«Ι. ΠΑΣΧΑΛΕΡΗΣ Α.Ε.» της 31.12.2015 ΜΑΕ54786/62/Β/03/0128

	2015	2014
Μη κυκλοφορούντα περιουσιακά στοιχεία		
Ενσώματα πάγια		
Γήπεδα -Οικόπεδα	616.151,38	616.151,38
Ακίνητα	1.155.969,43	1.229.396,74
Μεταφορικά Μέσα	9.873,44	14.073,44
Λοιπός εξοπλισμός	48.951,00	85.155,06
Επενδύσεις σε ακίνητα	0,00	0,00
Βιολογικά περιουσιακά στοιχεία	0,00	0,00
Σύνολο	1.830.945,25	1.944.776,62
Άυλα πάγια στοιχεία		
Δαπάνες ανάπτυξης	0,00	0,00
Υπεραξία	0,00	0,00
Λοιπά άυλα	0,15	0,15
Σύνολο	0,15	0,15
Προκαταβολές και μη κυκλοφορούντα στοιχεία υπό κατασκευή	0,00	0,00
Χρηματοοικονομικά περιουσιακά στοιχεία		
Δάνεια και απαιτήσεις	0,00	0,00
Χρεωστικοί τίτλοι	0,00	0,00
Συμμετοχές σε θυγατρικές, συγγενείς και κοινοπραξίες	0,00	0,00
Λοιποί συμμετοχικοί τίτλοι	0,00	0,00
Σύνολο	0,00	0,00
Σύνολο μη κυκλοφορούντων	1.830.945,40	1.944.776,77
Κυκλοφορούντα περιουσιακά στοιχεία		
Αποθέματα		
Έτοιμα και ημιτελή προϊόντα	0,00	0,00
Εμπορεύματα	1.832,15	13.166,63
Πρώτες ύλες και διάφορα υλικά	0,00	0,00
Βιολογικά περιουσιακά στοιχεία	0,00	0,00
Προκαταβολές για αποθέματα	0,00	0,00
Σύνολο	1.832,15	13.166,63
Χρηματοοικονομικά στοιχεία και προκαταβολές		
Εμπορικές απαιτήσεις	309.819,95	300.000,00
Δουλεωμένα έσοδα περιόδου	0,00	0,00
Λοιπές απαιτήσεις	0,00	0,00
Λοιπά χρηματοοικονομικά στοιχεία	0,00	0,00
Προπληρωμένα έξοδα	0,00	0,00
Ταμειακά διαθέσιμα και ισοδύναμα	2.115.487,38	2.094.928,87
Σύνολο	2.425.307,33	2.394.928,87
Σύνολο κυκλοφορούντων περιουσιακών στοιχείων	2.427.139,48	2.408.095,50
Σύνολο περιουσιακών στοιχείων (ενεργητικό)	4.258.084,88	4.352.872,27

Κατάσταση Αποτελεσμάτων της ΠΑΣΧΑΛΕΡΗΣ ΙΩΑΝΝΗΣ ΑΝΩΝΥΜΟΣ ΕΜΠΟΡΙΚΗ ΒΙΟΜΗΧΑΝΙΚΗ & ΚΑΤΑΣΚΕΥΑΣΤΙΚΗ ΕΤΑΙΡΙΑ
δ.τ.«Ι. ΠΑΣΧΑΛΕΡΗΣ Α.Ε.» της περιόδου 2015

	2015	2014
Κύκλος εργασιών (καθαρός)	1.007.205,71	1094605,42
Κόστος πωλήσεων	16.312,92	21981,02
Μικτό αποτέλεσμα	990.892,79	1072624,40
Λοιπά συνήθη έσοδα	0,00	0,00
	990.892,79	1072624,40
Έξοδα διοίκησης	-686.222,70	-625886,41
Έξοδα διάθεσης	-171.420,16	-156471,60
Λοιπά έξοδα και ζημιές	-79.448,23	-25145,54
Απομειώσεις περιουσιακών στοιχείων (καθαρό ποσό)	0,00	0,00
Κέρδη & ζημιές από διάθεση μη κυκλοφορούντων στοιχείων	0,00	0,00
Έσοδα συμμετοχών και επενδύσεων	0,00	0,00
Λοιπά έσοδα και κέρδη	0,00	0,00
Αποτελέσματα προ τόκων και φόρων	53.801,70	265120,85
Πιστωτικοί τόκοι και έσοδα	0,00	0,00
Χρεωστικοί τόκοι και συναφή έξοδα	-139.378,03	-242981,17
Αποτέλεσμα προ φόρων	-85.576,33	22139,68
Φόροι εισοδήματος	0,00	0,00
Αποτέλεσμα περιόδου μετά από φόρους	-85.576,33	22139,68

ΘΕΣΣΑΛΟΝΙΚΗ 25/04/2016

Η ΠΡΟΕΔΡΟΣ & ΔΙΕΥΘΥΝΩΝ ΣΥΜΒΟΥΛΟΣ




ΜΕΛΟΣ

Η ΛΟΓΙΣΤΡΙΑ

ΠΑΣΧΑΛΕΡΗ ΧΡΥΣΗ
ΑΔΤ ΑΚ926254

ΠΑΣΧΑΛΕΡΗ ΕΛΕΝΑ
ΑΔΤ ΑΒ698198

ΜΕΛΕΤΙΔΟΥ ΒΕΡΟΝΙΚΗ
ΑΔΤ Φ154962
ΑΔΕΙΑ Β ΤΑΞΗΣ 88578

Καθαρή θέση**Καταβλημένα κεφάλαια**

Κεφάλαιο	126.400,00	126.400,00
Υπέρ το άρτιο	0,00	0,00
Καταθέσεις ιδιοκτητών	0,00	0,00
Σύνολο	126.400,00	126.400,00

Διαφορές Εύλογης Αξίας

Διαφορές Αξίας Ενσώματων Παγίων	319.171,89	319.171,89
Σύνολο	319.171,89	319.171,89

Αποθεματικά και αποτελέσματα εις νέο

Αποθεματικά νόμων ή καταστατικού	200.215,28	200.215,28
Αφορολόγητα αποθεματικά	0,00	0,00
Αποτελέσματα εις νέο	-96.614,32	-11.037,94

Σύνολο	103.600,96	189.177,34
---------------	-------------------	-------------------

Σύνολο καθαρής θέσης	549.172,85	634.749,23
-----------------------------	-------------------	-------------------

Προβλέψεις

Προβλέψεις για παροχές σε εργαζομένους	0,00	0,00
Λοιπές προβλέψεις	0,00	0,00

Σύνολο προβλέψεων	0,00	0,00
--------------------------	-------------	-------------

Υποχρεώσεις**Μακροπρόθεσμες υποχρεώσεις**

Δάνεια	2.022.786,87	1.943.261,07
Λοιπές μακροπρόθεσμες υποχρεώσεις	442.972,79	507.715,43
Κρατικές επιχορηγήσεις	0,00	0,00

Σύνολο	2.465.759,66	2.450.976,50
---------------	---------------------	---------------------

Βραχυπρόθεσμες υποχρεώσεις

Τραπεζικά δάνεια	767.948,49	762.441,15
Βραχυπρόθεσμο μέρος μακροπρόθεσμων δανείων	0,00	0,00
Εμπορικές υποχρεώσεις	335.705,16	443.918,23
Φόρος εισοδήματος	0,00	0,00
Λοιποί φόροι και τέλη	97.401,20	15.826,65
Οργανισμοί κοινωνικής ασφάλισης	27.195,93	29.634,03
Λοιπές υποχρεώσεις	14.901,59	15.326,48
Έξοδα χρήσεως δουλεμμένα	0,00	0,00
Έσοδα επόμενων χρήσεων	0,00	0,00

Σύνολο	1.243.152,37	1.267.146,54
---------------	---------------------	---------------------

Σύνολο υποχρεώσεων	3.708.912,03	3.718.123,04
---------------------------	---------------------	---------------------

Σύνολο καθαρής θέσης, προβλέψεων και υποχρεώσεων	4.258.084,88	4.352.872,27
---	---------------------	---------------------

ΘΕΣΣΑΛΟΝΙΚΗ 25/04/2016

Η ΠΡΟΕΔΡΟΣ & ΔΙΕΥΘΥΝΩΝ ΣΥΜΒΟΥΛΟΣ

ΜΕΛΟΣ

Η ΛΟΓΙΣΤΡΙΑ

ΠΑΣΧΑΛΕΡΗ ΧΡΥΣΗ

ΠΑΣΧΑΛΕΡΗ ΕΛΕΝΑ

ΜΕΛΕΤΙΑΔΟΥ ΒΕΡΟΝΙΚΗ

ΑΔΤ ΑΚ926254

ΑΔΤ ΑΒ698198

ΑΔΤ Φ154962

ΑΔΕΙΑ Β ΤΑΞΗΣ 88578